

Einladung

zur Gemeindeversammlung

Donnerstag, 11. Juni 2026 um 19.30 Uhr
Im Freien beim Gemeindehaus (Küblerscheune)

Sekundarschulgemeinde Ossingen-Truttikon
Primarschulgemeinde Ossingen
Politische Gemeinde Ossingen

Traktandenliste

- 1. Sekundarschulgemeinde Ossingen-Truttikon**
 - 1.1 Abnahme Schlussrechnung der Lichtsanierung
 - 1.2 Abnahme der Jahresrechnung 2025
 - 1.3 Anfragen gemäss § 17 Gemeindegesetz
 - 1.4 Bekanntmachungen
- 2. Primarschulgemeinde Ossingen**
 - 2.1 Abnahme der Jahresrechnung 2025
 - 2.2 Anfragen gemäss § 17 Gemeindegesetz
 - 2.3 Bekanntmachungen
- 3. Politische Gemeinde Ossingen**
 - 3.1 Abnahme der Jahresrechnung 2025
 - 3.2 Anfragen gemäss § 17 Gemeindegesetz
 - 3.3 Bekanntmachungen

Beiliegend zur Einladung finden Sie kurze Erläuterungen zu den Rechnungen 2025 aller Körperschaften sowie den einzelnen Traktanden. Sämtliche Akten liegen in der Gemeindekanzlei, der Beleuchtende Bericht ab 22. Mai 2026, zur Einsicht auf. Die Unterlagen können auch auf unserer Homepage www.ossingen.ch eingesehen oder bei der Gemeindeverwaltung kostenlos bestellt werden. Die Durchführung der Versammlung erfolgt ohne technische Hilfsmittel! Im Anschluss an die Versammlung offeriert die Gemeinde einen kleinen Apéro.

Anfragen können bis spätestens 10 Arbeitstage vor der Versammlung schriftlich bei den jeweiligen Gemeinden eingereicht werden (§ 17 Gemeindegesetz).

Die Vorsteherschaften freuen sich über Ihr Interesse und eine rege Teilnahme an der Rechnungs-gemeindeversammlung vom 11. Juni 2026.

Ossingen, im Mai 2026

FÜR DIE GEMEINDEVORSTEHERSCHAFTEN
Der Gemeindepräsident: Martin Widmer

Gemeinde Ossingen Rechnung 2025

Erfolgsrechnung Zusammenzug der einzelnen Körperschaften

	Rechnung 2025		Budget 2025		Rechnung 2024	
	Aufwand	Ertrag	Aufwand	Ertrag	Aufwand	Ertrag
Politische Gemeinde	9'359'586.75	9'544'485.82	8'280'950	8'280'950	8'514'595.74	9'007'510.32
Entnahme finanzpolitische Reserve		0.00		116'000		0.00
Eigenkapitalbildung	184'899.07		0		492'914.58	
Sekundarschulgemeinde	2'313'845.54	2'555'596.90	2'494'190	2'372'203	2'305'433.80	2'518'129.41
Entnahme finanzpolitische Reserve		0.00		0		0.00
Eigenkapitalbildung	241'751.36			121'987	212'695.61	
Primarschulgemeinde	4'266'682.93	3'880'213.78	4'251'100	3'627'620	3'835'699.41	3'385'985.00
Entnahme finanzpolitische Reserve		0.00		0		0.00
Eigenkapitalbildung		386'469.15		623'480		449'714.41
Gesamt	15'940'115.22	15'980'296.50	15'026'240	14'280'773	14'655'728.95	14'911'624.73
Gesamtergebnis	40'181.28		-745'467		255'895.78	
Gesamte Abschreibungen	485'191.24		567'120		519'660.16	
Gesamt Selbstfinanzierung	720'128.27		-430'807		854'083.21	
Gesamtsteuerfuss	99%		99%		99%	

Bilanz der einzelnen Körperschaften

	Bestand am 31.12.2025		Kapitalkonto		Bestand am 01.01.2025	
	Aktiven	Passiven	Bilanzfehlb.	Eigenkapital	Aktiven	Passiven
Politische Gemeinde Ossingen						
Gesamtaktiven	24'771'793.26				24'033'424.45	
Gesamtpassiven		10'387'292.33				10'139'173.54
Eigenkapital Anfang Rechnungsjahr				13'894'250.91		
Entnahme finanzpolitische Reserve				0.00		
Veränderung Spezialfinanzierungen				305'350.95		
Ertrags-/Aufwandüberschuss				184'899.07		
Eigenkapital Ende Rechnungsjahr		14'384'500.93		14'384'500.93		13'894'250.91
	24'771'793.26	24'771'793.26			24'033'424.45	24'033'424.45
Sekundarschulgemeinde						
Gesamtaktiven	6'320'537.13				6'048'437.62	
Gesamtpassiven		464'976.55				434'628.40
Eigenkapital Anfang Rechnungsjahr				5'613'809.22		
Entnahme finanzpolitische Reserve				0.00		
Ertrags-/Aufwandüberschuss				241'751.36		
Eigenkapital Ende Rechnungsjahr		5'855'560.58		5'855'560.58		5'613'809.22
	6'320'537.13	6'320'537.13			6'048'437.62	6'048'437.62
Primarschulgemeinde Ossingen						
Gesamtaktiven	5'848'645.93				5'431'354.13	
Gesamtpassiven		2'119'697.53				1'315'936.58
Eigenkapital Anfang Rechnungsjahr				4'115'417.55		
Entnahme finanzpolitische Reserve				0.00		
Ertrags-/Aufwandüberschuss				-386'469.15		
Eigenkapital Ende Rechnungsjahr		3'728'948.40		3'728'948.40		4'115'417.55
	5'848'645.93	5'848'645.93			5'431'354.13	5'431'354.13

Erfolgsrechnung funktionale Gliederung

	Rechnung 2025		Budget 2025		Rechnung 2024	
	Aufwand	Ertrag	Aufwand	Ertrag	Aufwand	Ertrag
Politische Gemeinde						
0 ALLGEMEINE VERWALTUNG	1'157'237.60	461'741.40	1'080'080	413'200	1'304'251.37	420'931.74
1 RECHTSCHUTZ UND SICHERHEIT	471'428.49	38'424.15	357'880	10'700	340'278.75	16'507.05
2 BILDUNG	0.00	0.00	0	0	0.00	0.00
3 KULTUR UND FREIZEIT	172'974.72	44'796.49	142'940	41'100	148'852.56	40'964.71
4 GESUNDHEIT	1'144'294.26	0.00	747'750	900	846'335.49	0.00
5 SOZIALE WOHLFAHRT	1'706'693.14	815'211.55	1'559'950	582'900	1'439'546.06	943'096.30
6 VERKEHR	877'262.64	498'278.67	958'240	493'550	931'697.37	503'530.48
7 UMWELT UND RAUMORDNUNG	1'021'083.84	800'510.53	906'260	732'150	900'412.37	698'292.85
8 VOLKSWIRTSCHAFT	791'046.92	935'571.39	671'120	840'750	901'874.81	1'021'895.95
9 FINANZEN UND STEUERN	2'017'565.14	5'949'951.64	1'856'730	5'165'700	1'701'346.96	5'362'291.24
Total Aufwand / Ertrag	9'359'586.75	9'544'485.82	8'280'950	8'280'950	8'514'595.74	9'007'510.32
Ertrags-/Aufwandüberschuss	184'899.07		0		492'914.58	
Total	9'544'485.82	9'544'485.82	8'280'950	8'280'950	9'007'510.32	9'007'510.32
Entnahme finanzpolitische Reserve	0.00		116'000		0.00	
Abschreibungen	186'295.50		224'920		224'609.45	
Selbstfinanzierung	676'545.52		203'960		796'760.70	
Steuerfuss	36%		36%		39%	
Sekundarschulgemeinde						
Ossingen-Truttikon						
0 ALLGEMEINE VERWALTUNG	5'399.20	0.00	5'410	0	7'562.45	0.00
2 BILDUNG	2'285'893.32	661'208.15	2'466'080	572'830	2'279'122.90	714'176.40
3 KULTUR UND FREIZEIT	11'000.00	0.00	10'000	0	10'000.00	0.00
4 GESUNDHEIT	558.00	222.60	7'700	625	2'055.40	1'070.20
9 FINANZEN UND STEUERN	10'995.02	1'894'166.15	5'000	1'798'748	6'693.05	1'802'882.81
Total Aufwand / Ertrag	2'313'845.54	2'555'596.90	2'494'190	2'372'203	2'305'433.80	2'518'129.41
Ertrags-/Aufwandüberschuss	241'751.36			121'987	212'695.61	
Total	2'555'596.90	2'555'596.90	2'494'190	2'494'190	2'518'129.41	2'518'129.41
Entnahme finanzpolitische Reserve	0.00		0		0.00	
Abschreibungen	116'657.37		134'300		125'120.74	
Selbstfinanzierung	357'274.53		10'813		337'106.95	
Steuerfuss	19%		19%		19%	
Primarschulgemeinde Ossingen						
0 ALLGEMEINE VERWALTUNG	5'513.55	0.00	5'410	0	7'655.20	0.00
2 BILDUNG	4'226'974.63	432'897.89	4'220'190	397'300	3'800'140.53	354'788.23
3 KULTUR UND FREIZEIT	11'000.00	0.00	10'000	0	10'000.00	0.00
4 GESUNDHEIT	10'135.70	270.00	10'200	200	10'539.83	210.00
9 FINANZEN UND STEUERN	13'059.05	3'447'045.89	5'300	3'230'120	7'363.85	3'030'986.77
Total Aufwand / Ertrag	4'266'682.93	3'880'213.78	4'251'100	3'627'620	3'835'699.41	3'385'985.00
Ertrags-/Aufwandüberschuss		386'469.15		623'480		449'714.41
Total	4'266'682.93	4'266'682.93	4'251'100	4'251'100	3'835'699.41	3'835'699.41
Entnahme finanzpolitische Reserve	0.00		0		0.00	
Abschreibungen	182'238.37		207'900		169'929.97	
Selbstfinanzierung	-313'691.78		-645'580		-279'784.44	
Steuerfuss	44%		44%		41%	

Investitionen

	Rechnung 2025		Budget 2025		Rechnung 2024	
	Ausgaben	Einnahmen	Ausgaben	Einnahmen	Ausgaben	Einnahmen
Politische Gemeinde Ossingen						
0 BEHÖRDEN UND ALLGEMEINDE VERWALTUNG	37'281.55	35'677.65	350'000	0	193'829.25	0.00
1 ÖFFENTLICHE ORDNUNG UND SICHERHEIT	176'577.90	90'386.10	175'000	90'000	0.00	0.00
4 GESUNDHEIT	0.00	20'000.00	0	20'000	150'000.00	370'000.00
6 VERKEHR UND NACHRICHTENÜBERMITTLUNG	0.00	0.00	15'000	0	0.00	0.00
7 UMWELT UND RAUMORDNUNG	284'207.42	2'295.00	445'000	20'000	219'328.42	0.00
8 VOLKSWIRTSCHAFT	184'217.37	88'069.56	240'000	111'000	44'638.30	34'709.99
Total	682'284.24	236'428.31	1'225'000	241'000	607'795.97	404'709.99
Nettoinvestitionen/ Einnahmeüberschuss		445'855.93		984'000		203'085.98
Total	682'284.24	682'284.24	1'225'000	1'225'000	607'795.97	607'795.97
Sekundarschulgemeinde Ossingen-Truttikon						
2 BILDUNG	216'216.15	0.00	150'000	0	237'023.80	0.00
Total	216'216.15	0.00	150'000	0	237'023.80	0.00
Nettoinvestitionen/ Einnahmeüberschuss		216'216.15		150'000		237'023.80
Total	216'216.15	216'216.15	150'000	150'000	237'023.80	237'023.80
Primarschulgemeinde Ossingen						
2 BILDUNG	109'461.00	0.00	230'000	0	223'299.95	0.00
Total	109'461.00	0.00	230'000	0	223'299.95	0.00
Nettoinvestitionen/ Einnahmeüberschuss		109'461.00		230'000		223'299.95
Total	109'461.00	109'461.00	230'000	230'000	223'299.95	223'299.95

Bemerkungen zu den Jahresrechnungen 2025

Die Jahresrechnung der Politischen Gemeinde Ossingen schliesst in der Erfolgsrechnung mit einem Überschuss von rund CHF 185'000 ab, obwohl gemäss Budget nur mit einer Entnahme von CHF 116'000 aus der finanzpolitischen Reserve ein ausgeglichenes Ergebnis erwartet wurde. Massgeblich zu diesem erfreulichen Ergebnis beigetragen haben die Grundstückgewinnsteuern, die mit CHF 795'000 deutlich über dem budgetierten Betrag von CHF 200'000 liegen. Ohne diesen Mehrertrag hätte die Politische Gemeinde ein Defizit von rund CHF 410'000 ausweisen müssen, was insbesondere auf die kontinuierlich steigenden Gesundheitskosten zurückzuführen ist. Diese sind schwer planbar und überschreiten das Budget um CHF 397'444. Neben der Spitex sind zahlreiche private Anbieter in der ambulanten Pflege im Markt tätig, welche Angehörige von Pflegebedürftigen anstellen und deren Leistungen entschädigen bzw. weiterverrechnen. Dies führt zu einem zusätzlichen Anstieg der Gesundheitskosten für die Gemeinden. Weitere nennenswerte Budgetabweichungen betreffen Mehrkosten von CHF 45'072 für verschiedene Beistandschaften (Allgemeines Rechtswesen) sowie höhere Aufwendungen für die Beförderung durch Kleinandelfingen in der Höhe von CHF 37'945. Letztere konnten jedoch durch Mehreinnahmen aus Holzschnitzeln von CHF 38'669 kompensiert werden (Forstwirtschaft, Hauptbetrieb). Insgesamt schliesst der Forstbetrieb mit einem Nettoaufwand von CHF 68'471 zulasten der Erfolgsrechnung und damit in etwa im Rahmen des Budgets ab. Der Fernwärmebetrieb weist trotz gestiegener Energiekosten eine Einlage in die Spezialfinanzierung von CHF 25'791 aus. Dies ist auf die zunehmende Anzahl Energiebezüger sowie die daraus resultierenden Mehreinnahmen von CHF 91'937 zurückzuführen. Die Steuereinnahmen entwickelten sich im Rechnungsjahr besser als erwartet. Gleichzeitig stiegen auch die Ausschüttungen aus dem Ressourcenausgleich trotz wachsender eigener Steuerkraft. Aufgrund des positiven Gesamtergebnisses konnte auf die budgetierte Entnahme aus der finanzpolitischen Reserve von CHF 116'000 verzichtet werden. Beim Umbau des Mesmerhauses kam es zu Verzögerungen, da vorgängig verschiedene Abklärungen erforderlich sind. Der budgetierte Betrag von CHF 350'000 wurde daher noch nicht beansprucht. Ebenfalls noch nicht abgeschlossen ist der Trinkwasserleitungersatz inklusive Löschklappe in Gisenhard, wodurch das Budget um CHF 121'430 unterschritten wurde.

Die Primarschule Ossingen schliesst die Erfolgsrechnung mit einem Aufwandüberschuss von CHF 386'469 ab und damit rund CHF 240'000 besser als budgetiert. Die Funktion Bildung weist einen um CHF 331'883 tieferen Aufwandüberschuss aus. Dies ist insbesondere auf eine Umverteilung von Ressourcen, veränderte Schülerzahlen sowie Verschiebungen bei den zugeordneten Kostenstellen (Kindergarten, Schulbetrieb und Informatik) zurückzuführen. Wo immer Handlungsspielraum bestand, z.B. bei Schulreisen und Projektwochen sowie mehr Digitalisierung, wurden Einsparungen gemacht. Demgegenüber führten höhere Personal-, Energie- und Transportkosten zu Mehrbelastungen. Zusätzlich verursachte die ausserkantonale Platzierung eines zweiten Schülers in einer Privatschule Kosten von CHF 87'650. Die geplanten Investitionen für Spielplatz und Mobiliar fielen rund CHF 20'000 tiefer aus als

vorgesehen. Ein leichter Anstieg der Bibliotheknutzungskosten führte im Bereich Kultur und Freizeit zu Mehrkosten. Auf den Umbau für die Tagesstruktur sowie den Bereich Psychomotorik wurde vollständig verzichtet. Die Massnahmen für die Tagesstruktur wurden aufs Budgetjahr 2026 verschoben. Es konnten zudem mehr Einnahmen in der Tagesstruktur und aus den Steuern verzeichnet werden.

Die Sekundarschule Ossingen-Truttikon schliesst die Erfolgsrechnung mit einem Überschuss von CHF 241'751 ab und liegt damit um CHF 363'738 über dem budgetierten Defizit. Die Funktion Bildung schliesst rund CHF 270'000 besser ab als erwartet, was hauptsächlich auf tiefere Kosten im Bereich Sonderschulen zurückzuführen ist. Zum positiven Ergebnis beigetragen haben zudem höhere Beiträge von Schülerinnen und Schülern aus anderen Gemeinden sowie Beiträge des Kantons Thurgau für integrierte Sonderschülerinnen und -schüler. Die Investitionen wurden wie geplant umgesetzt. Die Sanierung der Abwasserleitung verursachte Kosten von CHF 50'242 und wurde deshalb - entgegen der ursprünglichen Planung - in der Investitionsrechnung statt in der Erfolgsrechnung verbucht. Die Schlussrechnung für die Lichtsanierung traf später als erwartet ein und musste daher im Jahr 2025 verbucht werden, was im Budget nicht berücksichtigt war.

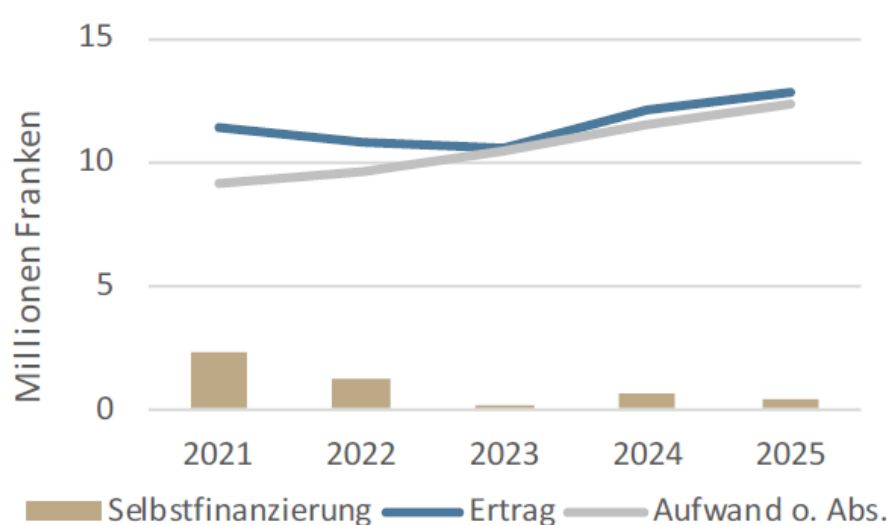
Finanzkennzahlen Gesamthaushalt (inkl. Gebühren)

	2014	2015	2016	2017	2018	2019	2020	2021	2022	2023	2024	2025
Kennzahlen												
Einwohner	1'389	1'422	1'451	1'566	1'633	1'665	1'726	1'696	1'710	1'697	1'823	1'845
Gesamtsteuerfuss	124%	124%	129%	118%	111%	104%	99%	99%	99%	99%	99%	99%
Finanzwirtschaftliche Kennzahlen												
Selbstfinanzierungsanteil <i>schwach <10%, mittel 10-20%, gut >20%</i>	12.20%	13.10%	20.10%	28.10%	19.40%	16.70%	7.90%	21.20%	22.10%	2.90%	6.50%	6.00%
Selbstfinanzierungsgrad <i>schwach <70%, vertretbar 70-100%, ideal >100%</i>	185%	4552%	5764%	302%	1009%	306%	119%	160%	87%	10%	129%	108%
Zinsbelastungsanteil <i>tief <2%, mittel 2-5%, sehr hoch >8%</i>	-0.70%	-0.70%	0.70%	0.70%	0.00%	-0.20%	-0.10%	0.00%	-0.10%	-0.50%	-0.70%	-0.20%
Kapitaldienstanteil <i>tief <5%, tragbar 5-25%, kaum tragbar >25%</i>	8.90%	7.90%	8.20%	23.90%	8.20%	3.30%	3.30%	3.50%	2.40%	3.10%	3.30%	3.30%
Nettovermögensquotient	-77%	-32%	22%	85%	140%	318%	320%	327%	308%	232%	219%	216%
Haushaltsgleichgewicht												
Eigenkapitalquote <i>gering <15%, ausreichend 15-30%, gross >30%</i>	40%	47%	54%	79%	88%	76%	77%	76%	77%	76%	70%	68%
Zinsbelastungsquote	3.80%	3.00%	1.00%	-0.30%	-0.20%	-0.30%	-0.20%	-0.10%	-0.20%	-0.60%	-0.80%	-0.30%
Investitionsanteil	8.00%	3.30%	6.40%	13.00%	5.00%	6.40%	9.70%	16.40%	33.50%	23.40%	8.00%	7.10%
Spezifische Werte												
Steuerkraft	1'827	2'108	2'133	1'858	1'878	2'097	2'150	2'332	2'396	2'468	2'529	2'531

Analyse der finanziellen Ergebnisse der vergangenen Jahre (2021 - 2025)

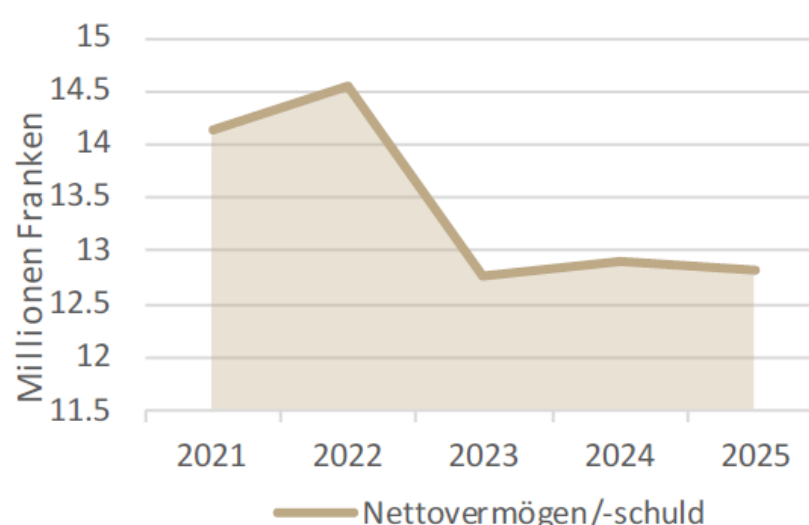
Erfolgsrechnung

Steuerhaushalt



Nettovermögen

Steuerhaushalt



Die Gemeinde gehörte in den vergangenen Jahren zu den Gemeinden mit dem stärksten Bevölkerungswachstum im Kanton. Dies führte grundsätzlich zu höheren Einnahmen aus Steuern sowie zu steigenden Beiträgen aus dem Ressourcenausgleich. Andererseits nahmen

auch die Aufwendungen deutlich zu. Bei der Politischen Gemeinde zeigte sich dieser Anstieg insbesondere in den Bereichen Pflegefinanzierung, Soziales und Verwaltung. Bei der Primarschule waren vor allem die Primarstufe und die Sonderschule für die Mehrkosten verantwortlich. Die Sekundarschule hingegen konnte infolge rückläufiger SuS-Zahlen ihre Kosten reduzieren. Konsolidiert betrachtet konnte die anfänglich gute Selbstfinanzierung - auch begünstigt durch ausserordentliche Einnahmen - nicht aufrechterhalten werden. Seit dem Jahr 2023 liegt sie im Vergleich zu anderen Gemeinden im Kanton Zürich auf einem niedrigen Niveau. Substanziell betrachtet weisen insbesondere die Gemeinde und die Sekundarschule weiterhin eine solide finanzielle Ausgangslage auf.

Für die vergangenen fünf Jahre steht im Steuerhaushalt den eher hohen Nettoinvestitionen von CHF 5,1 Mio. eine Selbstfinanzierung von CHF 4,6 Mio. gegenüber. So resultierte ein Haushaltsdefizit von CHF 0,5 Mio. Der Haushalt ist schuldenfrei und verfügt weiterhin über eine vergleichsweise hohe Liquidität. Das Nettovermögen beträgt per Ende 2025 CHF 12,8 Mio., ein im Vergleich mit den Zürcher Gemeinden sehr hoher Wert für die Substanz. Verglichen mit anderen Gemeinden zeigt sich 2025 ein überdurchschnittlich hoher Aufwand für: Primarschule, Verwaltungliegenschaften, Gemeindestrassen sowie Pflegefinanzierung Spitex.

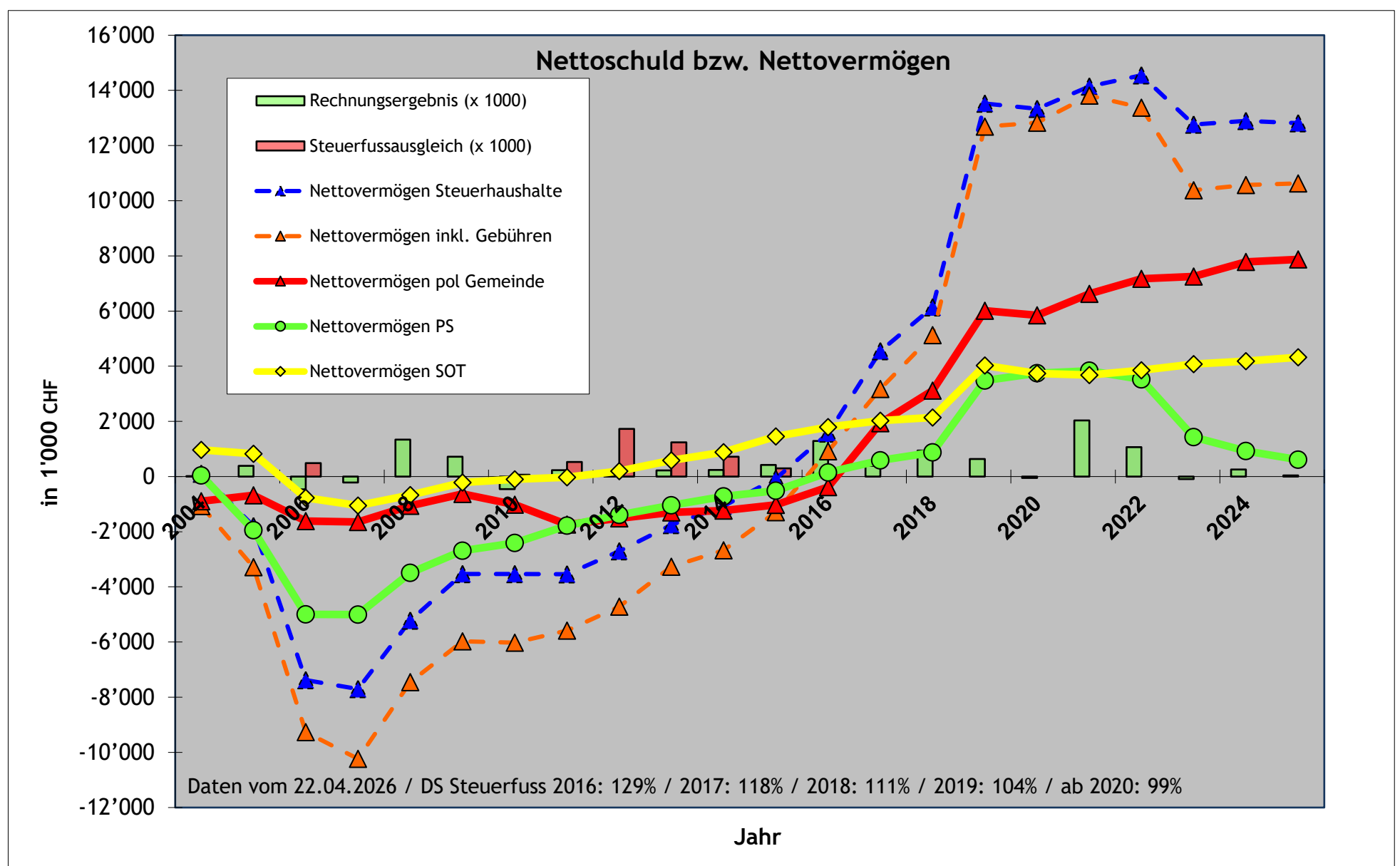
Mit CHF 0,2 Mio. liegt die Selbstfinanzierung im Jahr 2025 um CHF 0,2 Mio. unter dem Vorjahreswert. Hauptursache dafür sind gestiegene Aufwendungen in der Primarschule (Sonderschule und Primarstufe), in der Pflegefinanzierung und im Bereich Soziales sowie der Wegfall der Rückerstattung der Versorgertaxen. Diese Mehrbelastungen konnten durch höhere Erträge aus Grundstückgewinnsteuern und ordentlichen Steuern sowie zusätzliche Beiträge aus dem Ressourcenausgleich nicht kompensiert werden. Insgesamt resultiert ein Selbstfinanzierungsanteil von 3,2 %, der weiterhin auf einem tiefen Niveau liegt.

Mit dem Abschluss 2025 liegt die Steuerkraft bei 57 % des kantonalen Mittelwerts, wodurch weiterhin eine hohe Abhängigkeit vom Ressourcenausgleich besteht.

Mittelflussrechnung (2021 - 2025)	1'000 Fr.	Steuern	Gebühren	Total
Selbstfinanzierung Erfolgsrechnung		4'582	3'009	7'590
Nettoinvestitionen Verwaltungsvermögen		-5'103	-4'688	-9'791
Veränderung Nettovermögen		-521	-1'680	-2'201
Nettoinvestitionen Finanzvermögen		-	-	-
Haushaltüberschuss/-defizit		-521	-1'680	-2'201

Kennzahlen	Fr./Einw.	Steuern	Gebühren	Total
Nettovermögen (31.12.2025)		6'469	-1'181	5'288
Selbstfinanzierungsgrad (2021 - 2025)		90%	64%	78%

Nettoschuld bzw. Nettovermögen der einzelnen Steuerhaushalte





Ossingen
european energy award